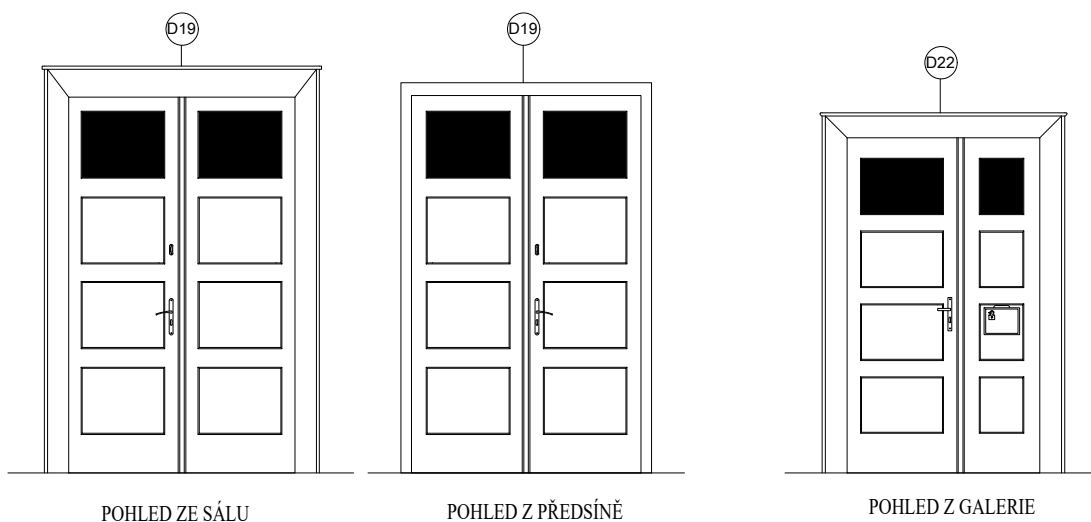




POLOŽKA

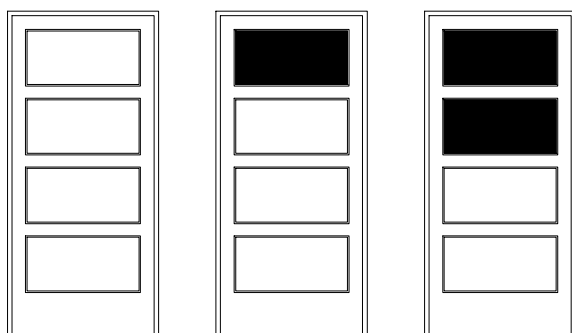
**A** Standard dveří – interiérové dveře kazetové

- masivní kazetová konstrukce
  - vzhled dle původních dveří viz D19, D22
  - zárubeň dřevěná masivní dubová
  - povrchová úprava – průhledný matný lak
- u dveří s požadavkem na požární odolnost může být materiál upraven, nikoliv však změněn vzhled



**B** Standard dveří – interiérové dveře kazetové jednokřídle

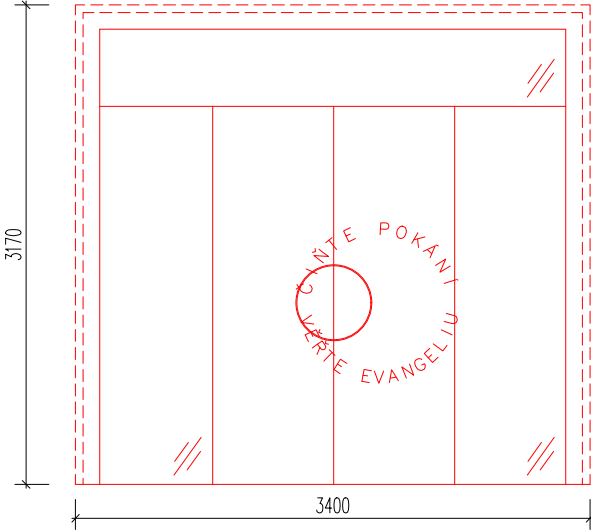
- masivní kazetová konstrukce
  - detail dveří dle vzhledu původních dveří D19, D22
  - zárubeň dřevěná masivní dubová
  - povrchová úprava – průhledný matný lak
  - možnost prosklení jednotlivých polí dle konkrétních dveří
- u dveří s požadavkem na požární odolnost může být materiál upraven, nikoliv však změněn vzhled



**C** Standard dveří – interiérové dveře bezfalcové

- dveře dřevěné bezfalcové
- dřevěná obložková zárubeň
- dveře osazeny v líci stěny



POLOŽKA	ROZMĚRY Š/V (SVĚTLOST) POPIS	ZÁRUBĚN	ZÁMEK	KOVÁNÍ	OTVÍRÁNÍ	POČET KUSŮ	PODLAŽÍ
D1	3400/2000 - soustava vstupních dveří a dvou bočních částí s lamelovým oknem pro větrání CHÚC - světlost dveří 900/2000	DLE VÝROBCE	CYLINDRICKÝ	SKRYTÉ PANTY KLIKA-KLIKA	L P	- -	
D2	6880/2000 - prosklená stěna s dvěma dveřmi - světlost dveří 900/2000 - materiál profilit série 83 sp	DLE VÝROBCE	CYLINDRICKÝ	SKRYTÉ PANTY KLIKA-KLIKA	L P	- -	
D3	800/2100 - dveře venkovní - ocelové, barevný nástřik	OCELOVÁ	CYLINDRICKÝ	SKRYTÉ PANTY KLIKA-KLIKA	L P	1 -	
D4	3400/3050 - prosklené vstupní dveře  	OCELOVÁ	CYLINDRICKÝ	PANTY KLIKA-KLIKA	L P	- -	
D5	1300/2100 - jednokřídlé EXTERIÉROVÉ dveře - tepelně izolační $U_w=1,2$ W/m <sup>2</sup> K včetně zárubně - neotevíravá část prosklená v rámu - dřevěné	DŘEVĚNÝ RÁM	CYLINDRICKÝ	SKRYTÉ PANTY KLIKA-KLIKA	L P	1 -	



POLOŽKA	ROZMĚRY (SVĚTLOST)	POPIS	ZÁRUBĚŇ	ZÁMEK	KOVÁNÍ	OTVĚRÁNÍ	POČET KUSŮ	PODLAŽÍ
D6	800/2100	– jednokřídlé interiérové dveře – viz standard dveří C  – požární odolnost–doplnit požadavek	DŘEVĚNÁ OBLOŽKOVÁ	CYLINDRICKÝ	SKRYTÉ PANTY KLIKA–KLIKA	L P	4 1	
D7	800/2100	– jednokřídlé interiérové dveře – viz standard dveří C  – požární odolnost–doplnit požadavek	DŘEVĚNÁ OBLOŽKOVÁ	CYLINDRICKÝ	SKRYTÉ PANTY KLIKA–KLIKA	L P	1 1	
D8	800/2100	– jednokřídlé interiérové dveře – viz standard dveří C  – požární odolnost–doplnit požadavek	DŘEVĚNÁ OBLOŽKOVÁ	CYLINDRICKÝ	SKRYTÉ PANTY KLIKA–KLIKA	L P	– 1	
D9	800/2100	– jednokřídlé interiérové dveře – viz standard dveří C	DŘEVĚNÁ OBLOŽKOVÁ	CYLINDRICKÝ	SKRYTÉ PANTY KLIKA–KLIKA	L P	1 –	
D10	1760/2550	– posuvné dveře do kuchyňky – dřevěná dýha dubová – povrchová úprava – průhledný matný lak		CYLINDRICKÝ	SKRYTÝ POSUV	L P	– –	
D11	1000/2100	– jednokřídlé interiérové dveře – horní kazeta prosklená – viz standard dveří B  – požární odolnost–doplnit požadavek	OBLOŽKOVÁ PROFILOVANÁ DŘEVĚNÁ	CYLINDRICKÝ	HISTORICKÉ, KLIKA–KLIKA	L P	1 –	
D12	900/2100	– jednokřídlé interiérové dveře – horní kazeta prosklená – viz standard dveří B  – požární odolnost–doplnit požadavek	OBLOŽKOVÁ PROFILOVANÁ DŘEVĚNÁ	CYLINDRICKÝ	HISTORICKÉ, KLIKA–KLIKA	L P	– 1	
D13	900/2100	– jednokřídlé interiérové dveře – horní kazeta prosklená – viz standard dveří B  – požární odolnost–doplnit požadavek	OBLOŽKOVÁ PROFILOVANÁ DŘEVĚNÁ	CYLINDRICKÝ	HISTORICKÉ, KLIKA–KLIKA	L P	– 1	



POLOŽKA	ROZMĚRY (SVĚTLOST)	POPIS	ZÁRUBĚŇ	ZÁMEK	KOVÁNÍ	OTVÍRÁNÍ	POČET KUSŮ	PODLAŽÍ
D14	700/2100	– jednokřídlé interiérové dveře – viz standard dveří C	DŘEVĚNÁ OBLOŽKOVÁ	CYLINDRICKÝ	SKRYTÉ PANTY KLIKA–KLIKA	L	1	
						P	1	
D15	800/2100	– jednokřídlé interiérové dveře – viz standard dveří C	DŘEVĚNÁ OBLOŽKOVÁ	CYLINDRICKÝ	SKRYTÉ PANTY KLIKA–KLIKA	L	1	
						P	–	
D16	2400/2920	– posuvné dveře – dřevěná dýha dubová – povrchová úprava – průhledný matný lak		CYLINDRICKÝ	SKRYTÝ POSUV MADLO	L	–	
						P	–	
D17	1500/2500	– dvoukřídlé interiérové dveře – všechny kazety prosklené – viz standard dveří A  – požární odolnost–doplňt požadavek	OBLOŽKOVÁ PROFILOVANÁ DŘEVĚNÁ	CYLINDRICKÝ	HISTORICKÉ, KLIKA–KLIKA	L	–	
						P	–	
D18	1500/2500	– dvoukřídlé interiérové dveře – kopie dveří D19 – viz standard dveří A  – požární odolnost–doplňt požadavek	OBLOŽKOVÁ PROFILOVANÁ DŘEVĚNÁ	CYLINDRICKÝ	HISTORICKÉ, KLIKA–KLIKA	L	–	
						P	–	
D19	1500/2500	– repase stávajících dveří – viz standard dveří A  – požární odolnost–doplňt požadavek	OBLOŽKOVÁ PROFILOVANÁ DŘEVĚNÁ	CYLINDRICKÝ	HISTORICKÉ, KLIKA–KLIKA	L	1	
						P	–	
D20	800/2100	– jednokřídlé interiérové dveře – horní kazeta prosklená – viz standard dveří B  – požární odolnost–doplňt požadavek	OBLOŽKOVÁ PROFILOVANÁ DŘEVĚNÁ	CYLINDRICKÝ	HISTORICKÉ, KLIKA–KLIKA	L	–	
						P	1	
D21	4790/2630	– dřevěná skládací zástěna – dřevěná dubová dýha – povrchová úprava – bezbarvý matný lak				L	1	
						P	–	



POLOŽKA	ROZMĚRY (SVĚTLOST)	POPIS	ZÁRUBĚŇ	ZÁMEK	KOVÁNÍ	OTVÍRÁNÍ	POČET KUSŮ	PODLAŽÍ
D22	1240/2180	<ul style="list-style-type: none"> <li>- repase stávajících dveří</li> <li>- viz standard dveří A</li> </ul> <ul style="list-style-type: none"> <li>- požární odolnost – doplnit požadavek</li> </ul>	OBLOŽKOVÁ PROFILOVANÁ DŘEVĚNÁ	CYLINDRICKÝ	HISTORICKÉ, KLIKA–KLIKA	L	5	
						P	2	
D23	700/1970	<ul style="list-style-type: none"> <li>- jednokřídlé interiérové dveře</li> <li>- horní kazeta prosklená</li> <li>- viz standard dveří B</li> </ul>	OBLOŽKOVÁ PROFILOVANÁ DŘEVĚNÁ	CYLINDRICKÝ	HISTORICKÉ, KLIKA–KLIKA	L	2	
						P	1	
D24	4460/2210	<ul style="list-style-type: none"> <li>- dřevěná stěna s dveřmi na galerii</li> <li>- dřevěná dubová dýha</li> <li>- povrchová úprava – bezbarvý matný lak</li> </ul>				L	–	
						P	–	
D25	800/2100	<ul style="list-style-type: none"> <li>- jednokřídlé interiérové dveře</li> <li>- viz standard dveří C</li> </ul> <ul style="list-style-type: none"> <li>- požární odolnost – doplnit požadavek</li> </ul>	DŘEVĚNÁ OBLOŽKOVÁ	CYLINDRICKÝ	SKRYTÉ PANTY KLIKA–KLIKA	L	1	
						P	–	
D26	800/2100	<ul style="list-style-type: none"> <li>- jednokřídlé interiérové dveře</li> <li>- viz standard dveří C</li> </ul>	DŘEVĚNÁ OBLOŽKOVÁ	CYLINDRICKÝ	SKRYTÉ PANTY KLIKA–KLIKA	L	1	
						P	2	
D27	800/2100	<ul style="list-style-type: none"> <li>- jednokřídlé interiérové dveře</li> <li>- viz standard dveří C</li> </ul> <ul style="list-style-type: none"> <li>- požární odolnost – doplnit požadavek</li> </ul>	DŘEVĚNÁ OBLOŽKOVÁ	CYLINDRICKÝ	SKRYTÉ PANTY KLIKA–KLIKA	L	1	
						P	–	
D28	2600/2655	<ul style="list-style-type: none"> <li>- prosklené dvoukřídlé interiérové dveře</li> <li>- dřevěný rám – dub</li> </ul> <ul style="list-style-type: none"> <li>- požární odolnost – doplnit požadavek</li> </ul>		CYLINDRICKÝ		L	–	
						P	–	
D29		NEOBSAZENO	OCELOVÁ	CYLINDRICKÝ		L	–	
						P	–	



POLOŽKA	ROZMĚRY (SVĚTLOST)	POPIS	ZÁRUBĚNÍ	ZÁMEK	KOVÁNÍ	OTVŘENÍ	POČET KUSŮ	PODLAŽÍ
D30	800/2100	– jednokřídlé interiérové dveře – viz standard dveří C  – požární odolnost–doplnit požadavek	DŘEVĚNÁ OBLOŽKOVÁ	CYLINDRICKÝ	SKRYTÉ PANTY KLIKA–KLIKA	L  P	1  –	
D31	900/2100	– jednokřídlé interiérové dveře – viz standard dveří C	DŘEVĚNÁ OBLOŽKOVÁ	WC KLIČKA (bezbar. WC)	SKRYTÉ PANTY KLIKA–KLIKA	L  P	–  1	
D32	700/2100	– jednokřídlé interiérové dveře – viz standard dveří C	DŘEVĚNÁ OBLOŽKOVÁ	WC KLIČKA (bezbar. WC)	SKRYTÉ PANTY KLIKA–KLIKA	L  P	2  –	
D33	1160/2100	– prosklená stěna s dveřmi – světlost dveří 800/2100  – požární odolnost–doplnit požadavek		CYLINDRICKÝ	SKRYTÉ PANTY KLIKA–KLIKA	L  P	–  1	
D34	800/2100	– jednokřídlé interiérové dveře – viz standard dveří C	DŘEVĚNÁ OBLOŽKOVÁ	CYLINDRICKÝ	SKRYTÉ PANTY KLIKA–KLIKA	L  P	2  2	
D35	800/2100	– jednokřídlé interiérové dveře – viz standard dveří C	DŘEVĚNÁ OBLOŽKOVÁ	CYLINDRICKÝ	SKRYTÉ PANTY KLIKA–KLIKA	L  P	1  –	
D36	700/2100	– jednokřídlé interiérové dveře – viz standard dveří C	DŘEVĚNÁ OBLOŽKOVÁ	WC KOVÁNÍ	SKRYTÉ PANTY KLIKA–KLIKA	L  P	1  2	
D37	800/2100	– jednokřídlé interiérové dveře – viz standard dveří C  – požární odolnost–doplnit požadavek	DŘEVĚNÁ OBLOŽKOVÁ	WC KOVÁNÍ	SKRYTÉ PANTY KLIKA–KLIKA	L  P	1  –	